



COLEGIO CERVANTES  
KINDER Y PRIMARIA

# Tutorial de pagos en línea





**Paso 1.** Ingresa a la plataforma Servoescolar:

<https://ccp.servoescolar.mx/>

SOY MARISTA. SOY...  
**FELIZ**



Bienvenidos a la plataforma de



COLEGIO CERVANTES  
KINDER Y PRIMARIA

Acceso a Servoescolar Web

XXXXX

.....

Ingresar

[¿Has olvidado tu contraseña?](#)

Todos los derechos reservados



## Paso 2. En la parte superior da clic en el apartado **FAMILIAR** y después en **ADMINISTRATIVOS**

The screenshot shows the website interface for Colegio Cervantes. At the top, there is a header with the school's name and logo. Below the header, there is a navigation bar with a dropdown menu for 'Familiar' which is currently open, showing options like 'Registro Escolares', 'Administrativos', 'Materiales', and 'Videos tutoriales'. A red hand icon points to the 'Administrativos' option. To the right of the navigation bar, there are icons for 'Configurar' and 'Salir'. Below the navigation bar, there is a main content area with a sidebar on the left containing 'Inicio', 'ADMINISTRACIÓN', 'COLABORADORES', and 'FAMILIAS'. The main content area features a central announcement for 'ARLO / COMUNICACIONES' with a date of 11/04/2023 and a message to parents. Below this, there is a promotional banner for 'SOY MARISTA SOY... FELIZ' with a QR code and contact information. To the right, there is a 'Calendario' section showing upcoming events such as 'Vacaciones Semana Santa - Pascua' and 'Regreso a clases'.



## Paso 3. Seleccionar PAGO DE SERVICIOS



### Servicios administrativos

Panel de configuración de servicios administrativos

#### Consultas



#### Estados de Cuenta

Consulte estados de cuenta por ciclo escolar.

#### Pagos



#### Fichas de depósito

Emita fichas de depósito con referencia para pago en banco.



#### Pagos de servicios

Realice pago de servicios en línea.



#### Datos de facturación

Registre los contactos de pago para la emisión de comprobantes.





## Paso 4. Dar enter en INICIAR



### Pago en línea

Realice el pago de servicios con tarjetas bancarias.

- 1 Seleccionar conceptos
- 2 Realizar pago

1. Seleccione los conceptos que desea pagar. 2. Seleccione la forma de pago y siga las indicaciones del proceso de pago. 3. Consulte en su buzón de correo su comprobante de la transacción. Pulse Iniciar para proceder con su pago en línea.



## Paso 5. Selecciona el nombre del alumno y seleccionar el periodo en curso (2024-2025) y das clic en CONTINUAR

### Pago en línea

Realice el pago de servicios con tarjetas bancarias.

- 1 Seleccionar conceptos
- 2 Realizar pago

#### Instrucciones:

1. Escoja el nombre del cliente que paga.
2. Marque el Periodo que desea pagar.
3. Marque Otros conceptos si paga conceptos eventuales.
4. Pulse Continuar.
5. Marque los conceptos de cobro que paga.
6. Si paga conceptos eventuales, indique la cantidad; seleccione el concepto y si el precio unitario es cero, marque la cantidad que paga y pulse Aceptar.
7. Pulse Ir a Pagar.

Nombre

¿Indique que desea pagar?

PERIODO 2024-2025

Otros conceptos



Continuar





## Paso 6. Seleccionar la línea o concepto de pago posteriormente seleccionar IR A PAGAR

### Pago en línea

Realice el pago de servicios con tarjetas bancarias.

1 Seleccionar conceptos

2 Realizar pago

#### Instrucciones:

1. Escoja el nombre del cliente que paga.
2. Marque el Periodo que desea pagar.
3. Marque Otros conceptos si paga conceptos eventuales.
4. Pulse Continuar.
5. Marque los conceptos de cobro que paga.
6. Si paga conceptos eventuales, indique la cantidad; seleccione el concepto y si el precio unitario es cero, marque la cantidad que paga y pulse Aceptar.
7. Pulse Ir a Pagar.

Nombre

Total a pagar

Ir a pagar  Cancelar

<input type="checkbox"/>	Concepto	Descripción	Cant.	Cargos	Desc./Beca/Cond	Pago	Saldo	Estado
<input checked="" type="checkbox"/>	CINS1	CUOTA INSCRIPCION						



## PAGOS EN LÍNEA:



**Paso 7.** Para realizar el pago, selecciona en **servicio BANCARIO** una de las dos opciones: **PAGO EN LINEA SANTANDER** o **PAGO EN LINEA BANAMEX HPP**

Servicio Bancario

- Servicio bancario
- PAGO EN LINEA SANTANDER WEBPAY PLUS
- PAGO EN LINEA BANAMEX HPP
- PAGOS CODI



En caso que le decline el pago, seleccionar la otra opción de servicio bancario. El pago se puede realizar con cualquier tarjeta crédito, débito Visa o Mastercard.

**Paso 8.** Seleccionar **PAGO EN LINEA**

### Opciones de pago

Pago en Línea

Servicio Bancario

PAGO EN LINEA BANAMEX HPP




Pago en línea






## Paso 9. Llenar datos que se solicitan y PAGAR

### COLEGIO CERVANTES CIB

Pago seguro 

Número de tarjeta \*


Mes de vencimiento \* Año de vencimiento \*

MM  AA

Nombre del titular de tarjeta \*

Código de seguridad \*

  3 dígitos en el reverso de la tarjeta

Detalles de pedido

COLEGIATURA OCTUBRE 2022

**Si al momento de realizar su pago el sistema no le envía su confirmación, revisar su estado de cuenta de su tarjeta bancaria, para asegurarse que el pago fue realizado y NO DUPLICARLO**

**Dudas escribenos al correo de:**  
**cobranza@ccpgdl.edu.mx** o llamar al  
**Colegio ext 202**



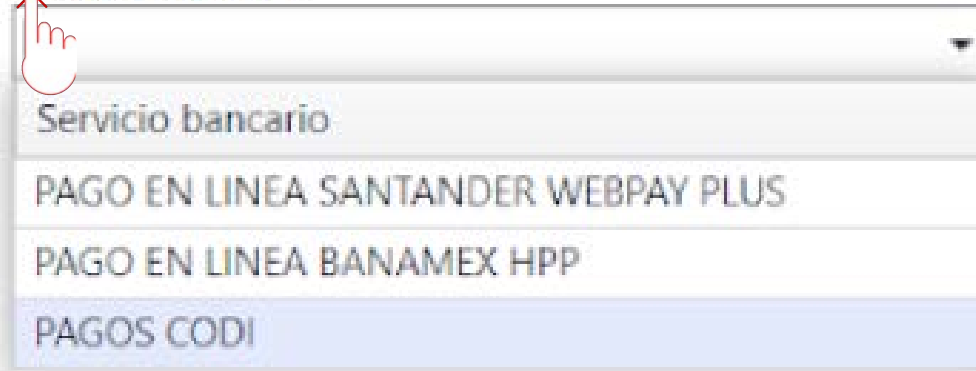


## PAGOS CODI:



**Paso 7.** Para realizar el pago, seleccione en **servicio BANCARIO** y en **PAGOS CODI:**

Servicio Bancario



- Servicio bancario
- PAGO EN LINEA SANTANDER WEBPAY PLUS
- PAGO EN LINEA BANAMEX HPP
- PAGOS CODI**



**Paso 8.** Seleccionar **PAGO EN LÍNEA**


Opciones de pago

Pago en Línea

Servicio Bancario

**PAGOS CODI**

 Pago en línea





## Paso 9. Seleccione la opción más óptima para usted:

### 9.I. Recibir notificaciones al celular.

Tener abierta en su app bancaria la opción de pagos CODI para recibir la notificación en su celular



**Paso 10.** Anotar el número telefónico que se tiene dado de alta en la app bancaria y solicitar el cobro



## Paso 9. Seleccione la opción más óptima para usted:

### 9.2. Generar código QR

Tener abierta en su app bancaria la opción de pagos CODI para recibir la notificación en su celular



**Paso 10. Escanear el código QR y realizar el pago, tu banco lo aplicará. fin de tutorial pagos codi.**