



COLEGIO CERVANTES  
KINDER Y PRIMARIA

# TUTORIAL PAGO EN EFECTIVO O CHEQUE EN SUCURSAL





COLEGIO CERVANTES  
KINDER Y PRIMARIA

**Paso 1.** Ingresa a la plataforma Servoescolar:

<https://ccp.servoescolar.mx/>

SOY MARISTA. SOY...  
**FELIZ**



Bienvenidos a la plataforma de



COLEGIO CERVANTES  
KINDER Y PRIMARIA

Acceso a Servoescolar Web

XXXXX

.....

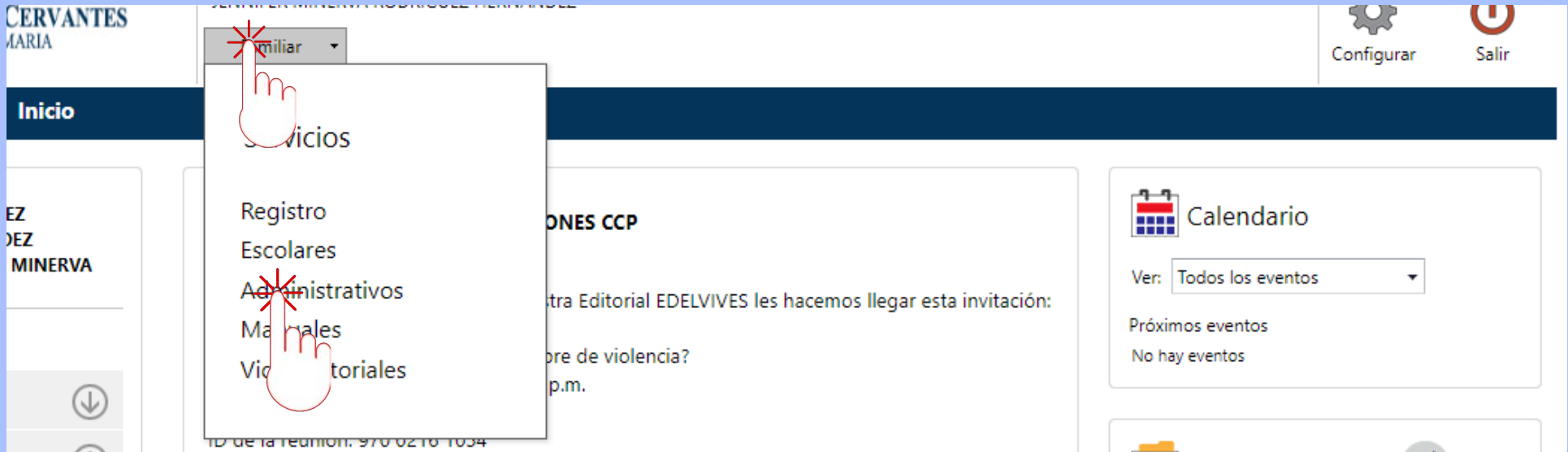
Ingresar

[¿Has olvidado tu contraseña?](#)

Todos los derechos reservados



## Paso 2. En la parte superior da clic en el apartado **FAMILIAR** y después en **ADMINISTRATIVOS**



The screenshot shows the top navigation bar of the website. On the left, there is a logo for 'CERVANTES MARIA' and a 'Inicio' button. In the center, a dropdown menu is open under the 'Familiar' tab, with a red hand cursor pointing to the 'Administrativos' option. The menu items are: Servicios, Registro, Escolares, **Administrativos**, Manuales, and Videos tutoriales. On the right, there are 'Configurar' and 'Salir' buttons. Below the navigation bar, there is a 'Calendario' section with a dropdown menu set to 'Todos los eventos' and a message 'Próximos eventos No hay eventos'.



## Paso 3. Seleccionar FICHAS DE DEPÓSITO



### Servicios administrativos

Panel de configuración de servicios administrativos

#### Consultas



#### Estados de Cuenta


Consulte estados de cuenta por ciclo escolar.

#### Pagos



#### Fichas de depósito

Emita fichas de depósito y referencia para pago en banco.



#### Pagos de servicios

Realice pagos de servicios en línea.



#### Datos de facturación

Registre los contactos de pago para la emisión de com



## Paso 4. Selecciona los datos que te solicita: nombre del alumno, periodo y fecha en que se realizaría el pago, después presiona en CALCULAR

Alumno

xxxxxx

Periodo

PERIODO 2024- 2025

Fecha pago

15/01/2024



Calcular

Fecha de cargo

Corte

Fecha límite de pago

Im

01/02/2024

COLEGIATURA FEBRERO  
2024

\$5,

01/03/2024

COLEGIATURA MARZO  
2024

\$5,

01/04/2024

COLEGIATURA ABRIL  
2024

\$5,

01/05/2024

COLEGIATURA MAYO  
2024

\$5,

01/06/2024

COLEGIATURA JUNIO  
2024

\$5,

## Paso 5. Descargar

Fecha de cargo

Corte

Fecha límite de pago

Importe

Acciones

01/02/2024

COLEGIATURA FEBRERO  
2024

\$5,062.50



Descargar

01/03/2024

COLEGIATURA MARZO  
2024

\$5,062.50



Descargar





# Pagos en una sola ficha:

## Paso I. Seleccionar PAGO DE SERVICIOS



### Servicios administrativos

Panel de configuración de servicios administrativos

#### Consultas



Estados de Cuenta

Consulte estados de cuenta por ciclo escolar.

#### Pagos



Fichas de depósito

Emita fichas de depósito con referencia para pago en banco.



Pagos de servicios

Realice pagos de servicios en línea.



Datos de facturación

Registre los contactos de pago para la emisión de comprobantes.



## Paso 2. Dar enter en INICIAR



### Pago en línea

Realice el pago de servicios con tarjetas bancarias.

- 1 Seleccionar conceptos
- 2 Realizar pago

1. Seleccione los conceptos que desea pagar. 2. Seleccione la forma de pago y siga las indicaciones del proceso de pago. 3. Consulte en su buzón de correo su comprobante de la transacción. Pulse Iniciar para proceder con su pago en línea.



Iniciar



## Paso 3. Selecciona el nombre del alumno y seleccionar el periodo en curso y das clic en CONTINUAR

### Pago en línea

Realice el pago de servicios con tarjetas bancarias.

- 1 Seleccionar conceptos
- 2 Realizar pago

#### Instrucciones:

1. Escoja el nombre del cliente que paga.
2. Marque el Periodo que desea pagar.
3. Marque Otros conceptos si paga conceptos eventuales.
4. Pulse Continuar.
5. Marque los conceptos de cobro que paga.
6. Si paga conceptos eventuales, indique la cantidad; seleccione el concepto y si el precio unitario es cero, marque la cantidad que paga y pulse Aceptar.
7. Pulse Ir a Pagar.

Nombre

¿Indique que desea pagar?

PERIODO 2024-2025

Otros conceptos



Continuar



## Paso 4. Seleccionar la línea o concepto de pago posteriormente seleccionar IR A PAGAR

### Pago en línea

Realice el pago de servicios con tarjetas bancarias.

1 Seleccionar conceptos

2 Realizar pago

#### Instrucciones:

1. Escoja el nombre del cliente que paga.
2. Marque el Periodo que desea pagar.
3. Marque Otros conceptos si paga conceptos eventuales.
4. Pulse Continuar.
5. Marque los conceptos de cobro que paga.
6. Si paga conceptos eventuales, indique la cantidad; seleccione el concepto y si el precio unitario es cero, marque la cantidad que paga y pulse Aceptar.
7. Pulse Ir a Pagar.

Nombre  Total a pagar

[Ir a pagar](#)  [Cancelar](#)

<input type="checkbox"/>	Concepto	Descripción	Cant.	Cargos	Desc./Beca/Cond	Pago	Saldo	Es
Periodo:								
<input checked="" type="checkbox"/>	CINS1	CUOT. INSCRIPCION						



## Paso 5. Seleccionar **FICHA PARA BANCO**



Clave	Concepto	Cargo	Pago	Saldo	Estado
CINS2	CUOTA INSCRIPCION 2023-2024 2	\$4,785.00	\$0.00	\$4,785.00	Por Pagar

### Opciones de pago

Pago en Línea

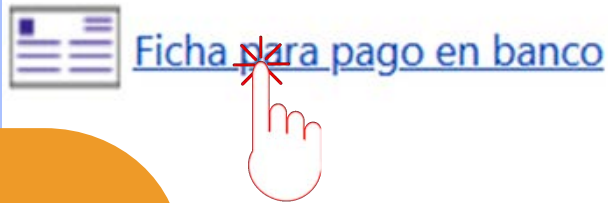
Pago en Línea

Ficha para banco



### Opciones de pago

Ficha para banco



En ésta ficha no se puede cambiar la fecha del día de pago, ese mismo día se debe realizar el pago en la sucursal bancaria.

## Paso 6. Descarga la ficha

Si tienes dudas escribir correo a [cobranza@ccpgdl.edu.mx](mailto:cobranza@ccpgdl.edu.mx) o llamar al Colegio ext. 202

Fin de tutorial pago en sucursal.