



COLEGIO CERVANTES
KINDER Y PRIMARIA

TUTORIAL PAGO EN EFECTIVO O CHEQUE EN SUCURSAL





COLEGIO CERVANTES
KINDER Y PRIMARIA

Paso 1. Ingresa a la plataforma Servoescolar:

<https://ccp.servoescolar.mx/>

SOY MARISTA. SOY...
FELIZ



Bienvenidos a la plataforma de



COLEGIO CERVANTES
KINDER Y PRIMARIA

Acceso a Servoescolar Web

XXXXX

.....

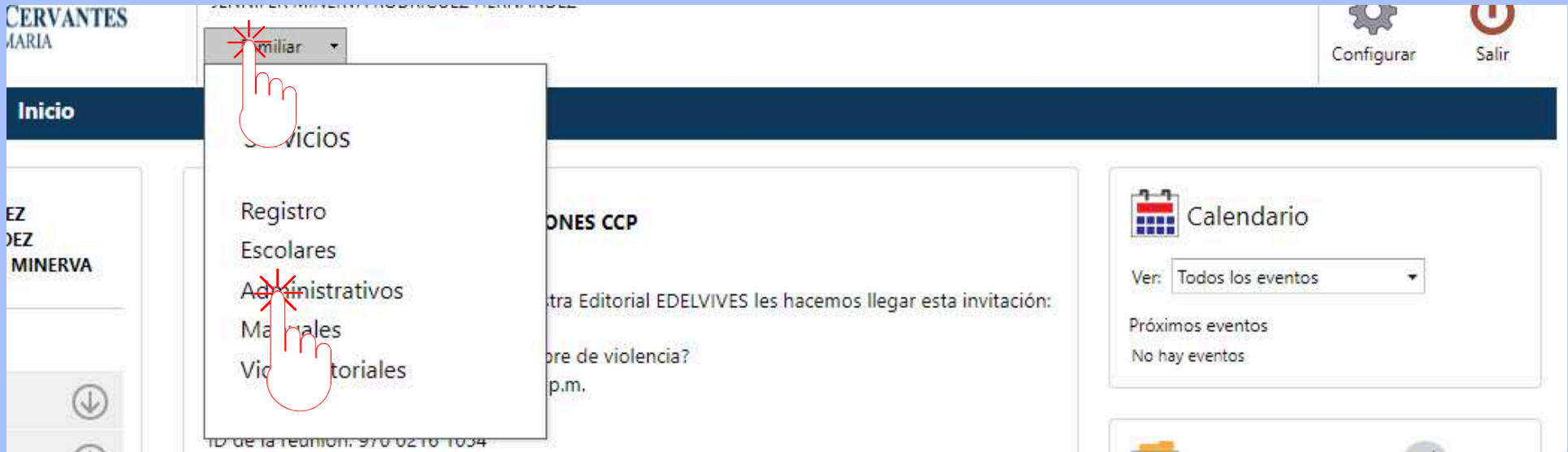
Ingresar

[¿Has olvidado tu contraseña?](#)

Todos los derechos reservados



Paso 2. En la parte superior da clic en el apartado **FAMILIAR** y después en **ADMINISTRATIVOS**



The screenshot shows the top navigation bar of the website. On the left, there is a logo for 'CERVANTES MARIA' and a 'Inicio' button. On the right, there are 'Configurar' and 'Salir' buttons. A dropdown menu is open under the 'FAMILIAR' tab, listing several options: 'Servicios', 'Registro', 'Escolares', 'Administrativos', 'Materiales', and 'Video tutoriales'. A red hand icon with a starburst is pointing to the 'Administrativos' option. Below the navigation bar, there is a 'Calendario' section with a dropdown menu set to 'Todos los eventos' and a message stating 'Próximos eventos: No hay eventos'.



Paso 3. Seleccionar FICHAS DE DEPÓSITO



Servicios administrativos

Panel de configuración de servicios administrativos.

Consultas



Estados de Cuenta


Consulte estados de cuenta por ciclo escolar.

Pagos



Fichas de depósito

Emita fichas de depósito con referencia para pago en banco.



Pagos de servicios

Realice pagos de servicios en línea.



Datos de facturación

Registre los contactos de pago para la emisión de com



Paso 4. Selecciona los datos que te solicita: nombre del alumno, periodo y fecha en que se realizaría el pago, después presiona en **CALCULAR**

Alumno	xxxxxx	Fecha de cargo	Corte	Fecha límite de pago	Im
Periodo	PERIODO 2024- 2025	01/02/2024	COLEGIATURA FEBRERO 2024		\$5,
Fecha pago	15/01/2024	01/03/2024	COLEGIATURA MARZO 2024		\$5,
		01/04/2024	COLEGIATURA ABRIL 2024		\$5,
		01/05/2024	COLEGIATURA MAYO 2024		\$5,
		01/06/2024	COLEGIATURA JUNIO 2024		\$5,

Calcular

Paso 5. Descargar

Fecha de cargo	Corte	Fecha límite de pago	Importe	Acciones
01/02/2024	COLEGIATURA FEBRERO 2024		\$5,062.50	Descargar
01/03/2024	COLEGIATURA MARZO 2024		\$5,062.50	Descargar





Pagos en una sola ficha:

Paso I. Seleccionar PAGO DE SERVICIOS



Servicios administrativos

Panel de configuración de servicios administrativos.

Consultas



Estados de Cuenta

Consulte estados de cuenta por ciclo escolar.

Pagos



Fichas de depósito

Emita fichas de depósito con referencia para pago en banco.



Pagos de servicios

Realice pagos de servicios en línea.



Datos de facturación

Registre los contactos de pago para la emisión de comprobantes.



Paso 2. Dar enter en INICIAR



Pago en línea

Realice el pago de servicios con tarjetas bancarias.

- 1 Seleccionar conceptos
- 2 Realizar pago

1. Seleccione los conceptos que desea pagar. 2. Seleccione la forma de pago y siga las indicaciones del proceso de pago. 3. Consulte en su buzón de correo su comprobante de la transacción. Pulse Iniciar para proceder con su pago en línea.



Paso 3. Selecciona el nombre del alumno y seleccionar el periodo en curso y das clic en CONTINUAR

Pago en línea

Realice el pago de servicios con tarjetas bancarias.

- 1 Seleccionar conceptos
- 2 Realizar pago

Instrucciones:

1. Escoja el nombre del cliente que paga.
2. Marque el Periodo que desea pagar.
3. Marque Otros conceptos si paga conceptos eventuales.
4. Pulse Continuar.
5. Marque los conceptos de cobro que paga.
6. Si paga conceptos eventuales, indique la cantidad; seleccione el concepto y si el precio unitario es cero, marque la cantidad que paga y pulse Aceptar.
7. Pulse Ir a Pagar.

Nombre

¿Indique que desea pagar?

PERIODO 2024-2025

Otros conceptos

Continuar



Paso 4. Seleccionar la línea o concepto de pago posteriormente seleccionar IR A PAGAR

Pago en línea

Realice el pago de servicios con tarjetas bancarias.

1 Seleccionar conceptos

2 Realizar pago

Instrucciones:

1. Escoja el nombre del cliente que paga.
2. Marque el Periodo que desea pagar.
3. Marque Otros conceptos si paga conceptos eventuales.
4. Pulse Continuar.
5. Marque los conceptos de cobro que paga.
6. Si paga conceptos eventuales, indique la cantidad; seleccione el concepto y si el precio unitario es cero, marque la cantidad que paga y pulse Aceptar.
7. Pulse Ir a Pagar.

Nombre Total a pagar

Ir a pagar Cancelar

<input type="checkbox"/>	Concepto	Descripción	Cant.	Cargos	Desc/Beca/Cond	Pago	Saldo	Es
Periodo:								
<input checked="" type="checkbox"/>	CINS1	CUOT. INSCRIPCION						


Paso 5. Seleccionar **FICHA PARA BANCO**

Clave	Concepto	Cargo	Pago	Saldo	Estado
CINS2	CUOTA INSCRIPCION 2023-2024 2	\$4,785.00	\$0.00	\$4,785.00	Por Pagar



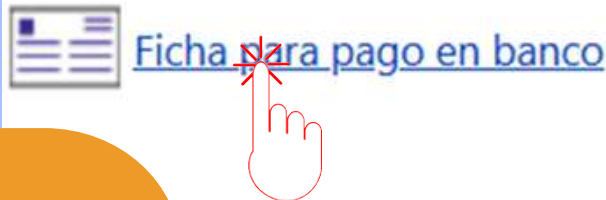
Opciones de pago

Pago en Línea
Pago en Línea
Ficha para banco



Opciones de pago

Ficha para banco



En ésta ficha no se puede cambiar la fecha del día de pago, ese mismo día se debe realizar el pago en la sucursal bancaria.

Paso 6. Descarga la ficha

Si tienes dudas escribir correo a cobranza@ccpgdl.edu.mx o llamar al Colegio ext. 202

Fin de tutorial pago en sucursal.